

SPORTLERLIZENZANTRAG

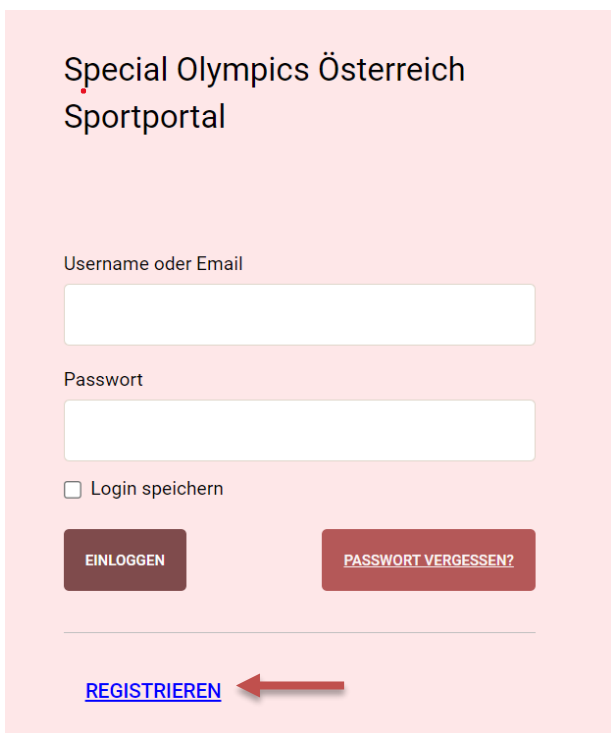
Liebe Sportler:innen,
liebe Trainer:innen,
liebe Institutionen und Vereine,
liebe Familien!

Um eine Lizenz beantragen zu können, ist ein Einstieg auf das SOÖ- Sportportal notwendig. Um eine vertrauensvolle Nutzung dieser zu gewähren, ist auch die Eingabe einiger persönlicher Daten notwendig.

Anleitung:

Schritt 1)

Melden Sie sich unter <https://datenbank.specialolympics.at> an, indem Sie auf den Button *Registrieren* klicken:



Special Olympics Österreich
Sportportal

Username oder Email

Passwort

Login speichern

EINLOGGEN

PASSWORT VERGESSEN?

[REGISTRIEREN](#)

Schritt 2)

Geben Sie Ihre E-Mail-Adresse, einen Usernamen sowie ein Passwort ein und schließen Sie dies mit dem Button *Registrierung absenden* ab:

Benutzer registrieren

Email *

Username *

Passwort *

REGISTRIERUNG ABSENDEN **ZURÜCKSETZEN**

[ZURÜCK ZUR LOGIN-SEITE](#)

Schritt 3)

Sie erhalten einen Aktivierungslink per E-Mail, den Sie bestätigen müssen.

Nach der Bestätigung sind Sie im SOÖ-Sportportal registriert und müssen Ihre Kontaktdaten angeben. Klicken Sie dazu auf das Feld Kontaktdaten:

SOÖ Datenbank 

<div style="background-color: #d4b88d; padding: 5px; margin-bottom: 5px;">  Eigene Kontaktdaten </div> <div style="padding: 5px;"> SOÖ-Zugehörigkeit, persönliche Daten </div>	<div style="background-color: #e67e92; padding: 5px; margin-bottom: 5px;">  Trainer/Trainerin </div> <div style="padding: 5px;"> Kontaktadresse, Ausbildungsnachweise </div>
<div style="background-color: #7ed321; padding: 5px; margin-bottom: 5px;">  Sportlerlizenzen neu </div> <div style="padding: 5px;"> Neue Sportlerlizenzen beantragen </div>	<div style="background-color: #20998d; padding: 5px; margin-bottom: 5px;">  Sportlerlizenzen verlängern </div> <div style="padding: 5px;"> Bestehende Sportlerlizenzen verlängern </div>

Schritt 4)

Geben Sie bitte auf dieser Seite Ihre Kontaktinformationen an. Zu Beginn wählen Sie bitte Ihre Funktion mit der Dropdown-Funktion Ja/Nein aus – Mehrfachnennungen sind möglich. Anschließend tragen Sie Ihre persönlichen Kontaktdaten ein, akzeptieren Sie die Datenschutzerklärung und speichern abschließend Ihre Eingabe:

Zuordnung zu Special Olympics Sportler/Sportlerinnen

Bitte geben Sie Ihre Zuordnung zu Special Olympics Sportler bzw. Sportlerinnen bekannt.

Ich bin Sportler oder Sportlerin *

Ich bin Trainer/Trainerin *

Ich bin Elternteil bzw. gesetzlicher Vertreter *

Ich bin Kontaktperson einer Betreuungseinrichtung oder Sportvereins *

Ich bin Kontaktperson einer Veranstaltung *

Ich bin Unified-Partner:in *

Persönliche Daten

Vorname *

zweiter Vorname

Nachname *

Titel vorangestellt

Titel nachgestellt

Geschlecht *

Geburtsdatum

Strasse

Hausnummer

Postleitzahl

Ort

Land *

Bundesland *

Email *

Telefon

Format: +xx yyy zzzzzzzz Leerzeichen nach Ländercode und nach Vorwahl, ohne (0)

Bemerkung

Ich stimme der Datenverarbeitung durch Special Olympics Österreich als Verantwortlicher zum Zweck der Vertragserfüllung/Durchführung vorvertraglicher Maßnahmen bzw. aus deren berechtigtem Interesse zu und bestätige den Erhalt ihrer Datenschutzerklärung. Ich habe das Recht auf Widerruf, Auskunft, Berichtigung, Widerspruch, Einschränkung, Datenübertragung und Auskunft über das Bestehen automatisierter Entscheidungsfindung bzw ein Beschwerderecht. Sofern ich nicht selbst die Daten mitteile, habe ich den Datenübermittler berechtigt, meine Daten Special Olympics Österreich zur Vertragserfüllung offenzulegen.

Ich stimme der Datenschutzerklärung zu *

Schritt 5)

Nach dem Abspeichern sind Sie vollständig registriert und kommen auf Ihre Zugangsseite im SOÖ-Sportportal.



The screenshot shows the 'SOÖ Datenbank' header with the Special Olympics Österreich logo. Below the header are four action buttons arranged in a 2x2 grid:

- Eigene Kontaktdaten** (brown button): SOÖ-Zugehörigkeit, persönliche Daten
- Trainer/Trainerin** (pink button): Kontaktadresse, Ausbildungsnachweise
- Sportlerlizenzen neu** (green button): Neue Sportlerlizenzen beantragen
- Sportlerlizenzen verlängern** (teal button): Bestehende Sportlerlizenzen verlängern

Hier klicken Sie auf die weiteren Aktionsfelder wie z.B. Trainer/Trainerinnen, Betreuungseinrichtung/Verein, um Ihre Daten zu vervollständigen. **Diese Aktionsfelder (Trainer, Betreuungseinrichtung, Verein, Vertreter) müssen zuerst vollständig ausgefüllt werden, um reibungslose Lizenzanträge zu gewährleisten.**

Schritt 6)

Für einen Sportlerlizenzantrag sind zwei Felder relevant:

- 1) Sportlerlizenz neu oder 2) Sportlerlizenz verlängern.

Um eine Lizenz zu verlängern, klicken Sie das türkise Feld *Sportlerlizenz verlängern*, damit Sie auf die entsprechende Seite gelange



This screenshot is identical to the previous one, but with a red arrow pointing to the 'Sportlerlizenzen verlängern' button, which is highlighted in teal.

Haben Sie bereits im Vorjahr eine Lizenz für die/den Sportler:innen beantragt klicken Sie rechts neben der Lizenznummer auf Sportlerlizenz beantragen:

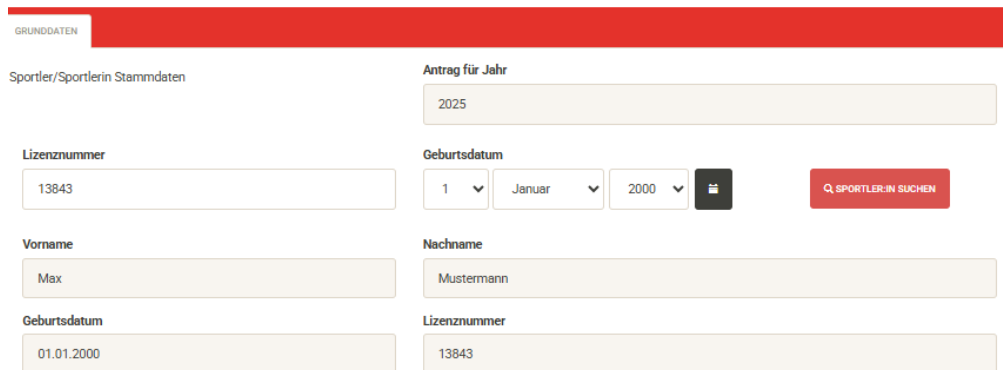


Hatte der/die Sportler:innen bereits eine Lizenz, die nicht von Ihnen beantragt wurde klicken Sie bitte auf Neuer Verlängerungsantrag



Die Lizenznummer und das Geburtsdatum eingeben und auf Sportler:in suchen klicken.

Automatisch erscheint dann der Vorname und Nachname des Sportlers



Die ärztliche Bestätigung laden Sie bitte beim Feld **Scan oder Foto-Upload vom ärztl. Attest hoch**


Bestätigung mit ärztlichem Attest

Scan oder Foto-Upload vom ärztl. Attest (Vorlage für Arztbestätigung)

DATEIEN HINZUFÜGEN

 S36C-0i23110213110.pdf 45.98 KB LÖSCHEN

Datum ärztl. Attest

23.11.2023 

Kleidergröße

34 

Schuhgröße

38 

Interesse an SOÖ-Sportarten (Mehrfachauswahl möglich)

Boccia x Fußball x

Interesse an weiteren Sportarten

Die Daten für Kleidergröße, Schuhgröße, Interesse an SOÖ-Sportarten und die Zustelladresse für die Lizenz geben Sie bitte auch bekannt.

Kleidergröße

Schuhgröße

Interesse an SOÖ-Sportarten (Mehrfachauswahl möglich)

Interesse an weiteren Sportarten

Zustelladresse der Sportlerlizenz

verfügbare Kontaktadressen

Organisation

Strasse

Hausnummer

Postleitzahl

Ort

Bundesland

Land

Sportlizenzkarte vorhanden?

Bemerkung

Wenn Sie die Vollmacht hochgeladen und die Fragen mir ja beantwortet haben können Sie den Antrag absenden.

Ich stelle den Verlängerungsantrag der Sportlerlizenz für mich selbst / als gesetzliche/r Vertreter:in des/der Anmeldenden (Nachgewiesen durch beiliegenden, als pdf angeschlossenen *Beschluss* des Bezirksgerichtes) als Trainer:in bzw. Betreuer:in bzw. Delegationsverantwortliche/r unter Vorlage der beiliegenden als PDF angeschlossenen *Vollmacht* des/der Anmeldenden und/oder gesetzliche/n Vertreter:in durch. Mit der angegebenen Auswahl **bestätige ich meine Berechtigung** zur Antragsstellung bzw. Richtigkeit der von mir oder über mich von berechtigten Dritten angegebenen, persönlichen Daten und nehme zur Kenntnis, dass die diese von mir oder über mich von berechtigten Dritten angegebenen Daten zum Zwecke der Vertragserfüllung/Durchführung vorvertraglicher Maßnahmen von Special Olympics Österreich für die laut Datenschutzerklärung (abrufbar unter [DSGVO](#)) vorgesehenen und zulässigen Zwecke verarbeitet, gespeichert und Dritten offengelegt werden dürfen.

Scan- oder Foto-Upload vom Beschluss oder Vollmacht (Vorlage für Vollmacht)

DATEIEN HINZUFÜGEN

 S36C-0123110213110.pdf 45.98 KB 

Berechtigung vorhanden?

Ja, ich habe die Berechtigung 

korrekte Angaben?

Ja, meine Angaben sind korrekt 

bearbeitet am

Antragsstatus

ANTRAG ABSENDEN

ENTWURF SPEICHERN

ABBRECHEN

Um eine Lizenz neu zu beantragen, klicken Sie im Hauptmenü auf das grüne Feld *Sportlerlizenzen neu*.

SOÖ Datenbank 

 Eigene Kontaktdaten SOÖ-Zugehörigkeit, persönliche Daten	 Trainer/Trainerin Kontaktadresse, Ausbildungsnachweise
 Sportlerlizenzen neu Neue Sportlerlizenzen beantragen	 Sportlerlizenzen verlängern Bestehende Sportlerlizenzen verlängern


Schritt 1)

Angaben zum Sportler/zur Sportlerin bitte vollständig ausfüllen und ein Passbild hochladen:

Neue Sportlerlizenz beantragen

TEIL 1 TEIL 2 TEIL 3 TEIL 4 TEIL 5

Sportler/Sportlerin
Bitte füllen Sie die Daten des Sportlers/der Sportlerin aus.

Vorname	zweiter Vorname
<input type="text"/>	<input type="text"/>
Nachname	
<input type="text"/>	
Geschlecht	Geburtsdatum
Bitte auswählen ▼	01.01.2000 
Staatsbürgerschaft	
Österreich	
Strasse	Hausnummer
<input type="text"/>	<input type="text"/>
Postleitzahl	Ort
<input type="text"/>	<input type="text"/>
Bundesland	Passbild
Bitte auswählen ▼	<input type="button" value="DATEIEN HINZUFÜGEN"/>
Land	<div style="border: 1px dashed gray; padding: 5px;">Dateien hierher ziehen</div>
Österreich	

Bearbeitet Am

Antragsstatus

Das ärztliche Attest der Sporttauglichkeit muss hochgeladen und weitere persönliche Daten können angegeben werden.

Neue Sportlerlizenz beantragen

TEIL 1 TEIL 2 **TEIL 3** TEIL 4 TEIL 5

Ärztliches Attest

Bitte laden Sie das ärztliche Attest über die Sporttauglichkeit hoch.

Upload ärztl. Attest (Scan oder Fotos)

DATEIEN HINZUFÜGEN

Dateien hierher ziehen

Datum ärztl. Attest

01.12.2021

Lizenzjahr

2022

Persönliche Daten

Interesse an SOO-Sportarten (Mehrfachauswahl möglich)

Bitte auswähl

Interesse an weiteren Sportarten

2021-12-01 10:11:11

T-Shirt Größe

Bitte auswählen

Schuhgröße

Konfektionsgröße

Bemerkung Sportler/Sportlerin

Bearbeitet Am

Antragsstatus

ANTRAG ABSENDEN ENTWURF SPEICHERN ZURÜCK ZUR LISTE

Hier wird die Kontaktperson zum Sportler/zur Sportlerin angegeben – es kann Ihre bereits eingeegebene Adresse übernommen oder eine neue Kontaktperson angegeben werden.

Neue Sportlerlizenz beantragen

TEIL 1	TEIL 2	TEIL 3	TEIL 4	TEIL 5
<p>Kontaktperson Hauptansprechperson für Kommunikation und Informationsaustausch mit dem Sportler/der Sportlerin und SOÖ.</p>				
<p>Vorname</p> <input type="text" value="Maria"/>		<p>Nachname</p> <input type="text" value="Mustermann"/>		
<p>Titel vorangestellt</p> <input type="text"/>		<p>Titel nachgestellt</p> <input type="text"/>		
<p>verfügbare Kontaktadressen</p> <input type="text" value="Bitte auswählen"/>				
<p>Strasse</p> <input type="text"/>		<p>Hausnummer</p> <input type="text"/>		
<p>Postleitzahl</p> <input type="text"/>		<p>Ort</p> <input type="text"/>		
<p>Land</p> <input type="text" value="Österreich"/>				
<p>Email</p> <input type="text" value="office@specialolympics.at"/>		<p>Telefon</p> <input type="text"/>		
<p>Bemerkung</p> <input type="text"/>				

Bearbeitet Am

Antragsstatus

Ist ein Sportler/eine Sportlerin minderjährig oder hat einen Erwachsenenvertreter, sind in diesem Schritt die Daten des Vertreters/der Vertreterin anzugeben.

Neue Sportlerlizenz beantragen

TEIL 1	TEIL 2	TEIL 3	TEIL 4	TEIL 5
<p>Familie/Erwachsenenvertretung</p> <p>Bitte geben Sie die Daten der Familie oder der Erwachsenenvertretung ein, falls erforderlich.</p>				
Vorname		Nachname		
<input type="text"/>		<input type="text"/>		
Titel vorangestellt		Titel nachgestellt		
<input type="text"/>		<input type="text"/>		
Strasse		Hausnummer		
<input type="text"/>		<input type="text"/>		
Postleitzahl		Ort		
<input type="text"/>		<input type="text"/>		
Land				
<input type="text" value="Österreich"/>				
Email		Telefon		
<input type="text"/>		<input type="text"/>		
Upload Zustimmung Erwachsenenvertreter		Bemerkung		
<input type="text"/>		<input type="text"/>		

Bearbeitet Am

Antragsstatus

Schritt 5)

Sind alle Punkte ausgefüllt, kann der Lizenzantrag abgesendet werden. Fehlen Daten, kann dieser zwischengespeichert werden. Er erscheint dann als noch offen in Ihrem Lizenzmenü, um später weitere Bearbeitungen vornehmen zu können.

Sobald der Antrag abgesendet wird, langt dieser bei SOÖ zur Bearbeitung ein. Zwischengespeicherte Anträge sind von SOÖ nicht einsehbar

Bei Fragen meldet euch bitte im SOÖ Büro in Schladming E-Mail : office@specialolympics.at, Tel.:0043 36872335824